








## Illustrazione della proposta di riprogrammazione del POR FESR 2014-2020 (1/5)

Nell'ambito dell'attuazione del POR FESR 2014-2020 di Regione Lombardia, la cui ultima riprogrammazione è avvenuta nel mese di settembre 2020, si rende necessaria un'ulteriore modifica del Programma, ai sensi dell'articolo 30 del Reg. (UE) n. 1303/2013.

La presente proposta di riprogrammazione è costruita tenendo conto dei seguenti elementi:

-  Capacità di assorbimento degli Assi in relazione alle previsioni di utilizzo a chiusura;
-  Necessità di assicurare una quantità di progetti in overbooking su ogni Asse, in modo da garantire a chiusura del Programma la capacità di assorbimento di tutte le risorse comunitarie assegnate;
-  Dotazione dell'Asse II aumentata per consentire la rendicontazione dell'intero investimento per 20.000.000 € giustificato dall'opportunità di valorizzare il Grande Progetto della BUL finalizzato a ridurre il digital divide regionale e che non evidenzia particolari criticità in fase attuativa;
-  Mantenimento dell'Asse IV al valore attuale di 95.558.092,00 € per mantenere invariate le risorse destinate a progetti finalizzati alla transizione verso un'economia a basse emissioni di Carbonio;
-  Mantenimento di un importo significativo sull'Asse V, per garantire la realizzazione dei progetti del Comune di Bollate;
-  Fuoriuscita di alcuni progetti dell'Asse VI, che presentano criticità nelle tempistiche di attuazione e chiusura;
-  Rispetto del massimale del 4% sui costi di Assistenza Tecnica relativamente all'Asse VII.

## Illustrazione della proposta di riprogrammazione del POR FESR 2014-2020 (2/5)

Sulla base degli elementi descritti nella slide precedente, è stato definito un nuovo Piano Finanziario del POR FESR che comporta variazioni di modesta entità alla distribuzione della dotazione fra gli Assi, come è possibile constatare confrontando le percentuali di ripartizione pre e post-modifica e si configura come indicato di seguito.

| ASSE   | PIANO FINANZIARIO ATTUALE (€) | RIPARTIZIONE % | PIANO FINANZIARIO RIPROGRAMMATO (€) | RIPARTIZIONE % | Variazione |
|--------|-------------------------------|----------------|-------------------------------------|----------------|------------|
| 1      | 539.868.378,00                | 55,63%         | 540.832.222,56                      | 55,73%         | ↑          |
| 2      | 20.000.000,00                 | 2,06%          | 26.036.546,72                       | 2,68%          | ↑          |
| 3      | 253.987.353,00                | 26,17%         | 253.267.589,56                      | 26,10%         | =          |
| 4      | 95.558.092,00                 | 9,85%          | 95.558.092,00                       | 9,85%          | =          |
| 5      | 9.186.176,00                  | 0,95%          | 5.834.651,05                        | 0,60%          | ↓          |
| 6      | 19.000.000,00                 | 1,96%          | 12.793.335,19                       | 1,32%          | ↓          |
| 7      | 32.874.516,00                 | 3,39%          | 36.152.078,05                       | 3,73%          | ↑          |
| Totale | 970.474.514,75                | 100,00%        | 970.474.514,75                      | 100,00%        |            |

## Illustrazione della proposta di riprogrammazione del POR FESR 2014-2020 (3/5)

Nel corso del VII e VIII periodo contabile, il POR FESR 2014-2020 di Regione Lombardia ha presentato certificazioni al 100% su quota UE per un importo complessivo di circa 281,8 M€ generando così una riduzione della disponibilità effettiva del Programma per pari importo, interamente a valere sulla dotazione nazionale.

Tale riduzione porterà la dotazione del POR FESR 2014-2020 ad assestarsi a un totale di 688,6 M€ con una dotazione effettiva per Asse come indicato nella tabella di seguito.

| ASSE   | PF RIPROGRAMMATO (€) | PF POR FESR al netto delle risorse nazionali liberabili per il POC (€) | di cui quota UE | di cui quota Naz |
|--------|----------------------|--|-----------------|------------------|
| 1      | 540.832.222,56       | 359.780.345,87   | 270.416.111,28  | 89.364.234,59    |
| 2      | 26.036.546,72        | 20.000.000,00  | 13.018.273,36   | 6.981.726,64     |
| 3      | 253.267.589,56       | 185.000.000,00   | 126.633.794,78  | 58.366.205,22    |
| 4      | 95.558.092,00        | 76.881.212,27  | 47.779.045,81   | 29.102.166,46    |
| 5      | 5.834.651,05         | 8.000.000,00   | 2.917.325,53    | 5.082.674,48     |
| 6      | 12.793.335,19        | 12.000.000,00  | 6.396.667,60    | 5.603.332,41     |
| 7      | 36.152.078,05        | 27.000.000,00  | 18.076.039,02   | 8.923.960,98     |
| Totale | 970.474.514,75       | 688.661.558,14   | 485.237.257,38  | 203.424.300,77   |

La quota parte di risorse nazionali non richieste, pari a 281,8 M€, confluirà a norma dell'art. 242 comma 2 del Decreto Legge n. 34/2020 e dell'art. 1.2 della delibera CIPE n. 42/2020 del 28 luglio 2020, nel Programma Operativo Complementare di Regione Lombardia (POC), che è al momento in fase di predisposizione.

## Illustrazione della proposta di riprogrammazione del POR FESR 2014-2020 (4/5)

Di seguito si riportano il Piano Finanziario attuale e il Piano Finanziario riprogrammato al netto delle risorse nazionali liberabili per il POC con indicazione delle percentuali di ripartizione delle risorse tra gli Assi. Come rilevabile dalla tabella, da un confronto tra i due Piani Finanziari, si evidenzia che le percentuali di ripartizione tra i diversi Assi non presentano variazioni di entità particolarmente rilevante.

| ASSE   | PIANO FINANZIARIO ATTUALE (€) | RIPARTIZIONE % | PF POR FESR al netto delle risorse nazionali liberabili per il POC (€) | RIPARTIZIONE % |
|--------|-------------------------------|----------------|--|----------------|
| 1      | 539.868.378,00                | 55,63%         | 359.780.345,87   | 52,24%         |
| 2      | 20.000.000,00                 | 2,06%          | 20.000.000,00  | 2,90%          |
| 3      | 253.987.353,00                | 26,17%         | 185.000.000,00   | 26,87%         |
| 4      | 95.558.092,00                 | 9,85%          | 76.881.212,27  | 11,17%         |
| 5      | 9.186.176,00                  | 0,95%          | 8.000.000,00   | 1,16%          |
| 6      | 19.000.000,00                 | 1,96%          | 12.000.000,00  | 1,74%          |
| 7      | 32.874.516,00                 | 3,39%          | 27.000.000,00  | 3,92%          |
| Totale | 970.474.514,75                | 100,00%        | 688.661.558,14   | 100,00%        |

# Illustrazione della proposta di riprogrammazione del POR FESR 2014-2020 (5/5)

Nell'ambito della presente riprogrammazione, l'Autorità di Gestione provvederà anche ad apportare delle modifiche ai target al 2023 degli indicatori di realizzazione e di risultato del Programma, secondo i criteri specifici individuati come riportati di seguito.



## INDICATORI DI RISULTATO

Le modifiche apportate agli indicatori di risultato sono le seguenti:



**ELIMINAZIONE DELL'INDICATORE** 4c.1e  
«FABBISOGNO DI ENERGIA PRIMARIA NON RINNOVABILE (EPGL,NREN)» CHE INSISTE SUGLI ASSI IV E V PER SERIE STORICA OBSOLETA



**INSERIMENTO DELL'INDICATORE** 437  
«CONSUMI FINALI DI ENERGIA PER UNITÀ DI LAVORO» A SOSTITUZIONE  
**DELL'INDICATORE** 4c.1e



**AGGIORNAMENTO DI ALCUNI VALORI "BASELINE" A SEGUITO DELLE ULTIME PUBBLICAZIONI ISTAT**



## INDICATORI DI REALIZZAZIONE

Le modifiche apportate agli indicatori di realizzazione sono riconducibili alle seguenti 4 categorie:



**ELIMINAZIONE DI INDICATORI NON PIU' RAPPRESENTATIVI DELLA STRATEGIA DEL POR (INIZIATIVE NON ATTIVATE)**



**REALIZZAZIONE AMPIAMENTE SUPERIORE AL TARGET ATTUALMENTE PREVISTO**



**RETTIFICHE DI ERRORI MATERIALI NEI TARGET ATTUALMENTE PREVISTI**



**POPOLAMENTO DEL TARGET AL 2023 DELL'INDICATORE CO32 «ARTICOLI DI DPI (UNITÀ)» RELATIVO ALLE SPESE EMERGENZIALI PER LA CRISI SANITARIA**